



ФЕДЕРАЛЬНАЯ СЛУЖБА  
ГОСУДАРСТВЕННОЙ СТАТИСТИКИ

# Социально-экономическое положение Чувашской Республики



январь-июль 2023 года



ФЕДЕРАЛЬНАЯ СЛУЖБА  
ГОСУДАРСТВЕННОЙ СТАТИСТИКИ

# Социально- экономическое положение Чувашской Республики

январь-июль 2023 года

- 01 Промышленное производство
- 02 Сельское хозяйство
- 03 Строительство
- 04 Рынок товаров и услуг
- 05 Цены
- 06 Занятость и заработная плата
- 07 Коэффициенты рождаемости по субъектам ПФО

Ежемесячные данные оперативной статистики



# ИНДЕКСЫ ПРОМЫШЛЕННОГО ПРОИЗВОДСТВА

в % к соответствующему периоду предыдущего года

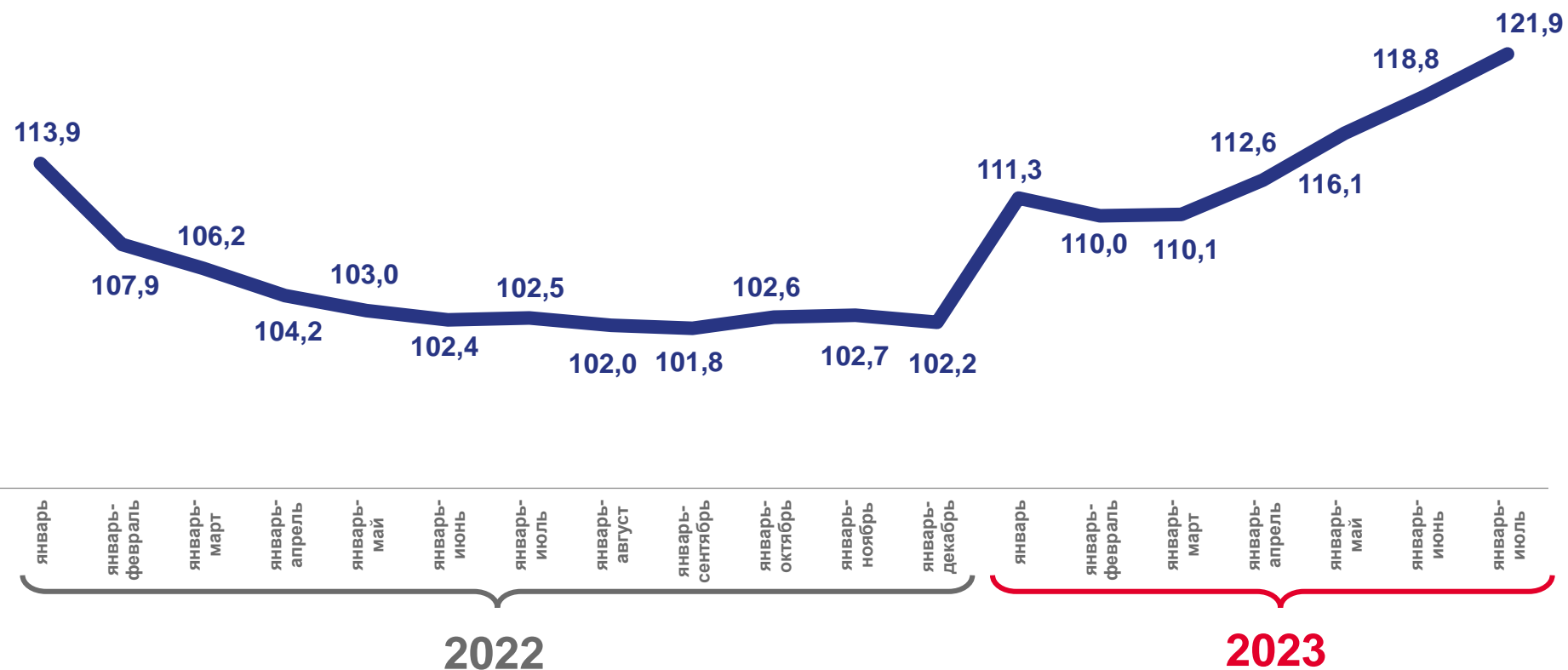
июль 2023 года

**109,9%**

к июню 2023 года

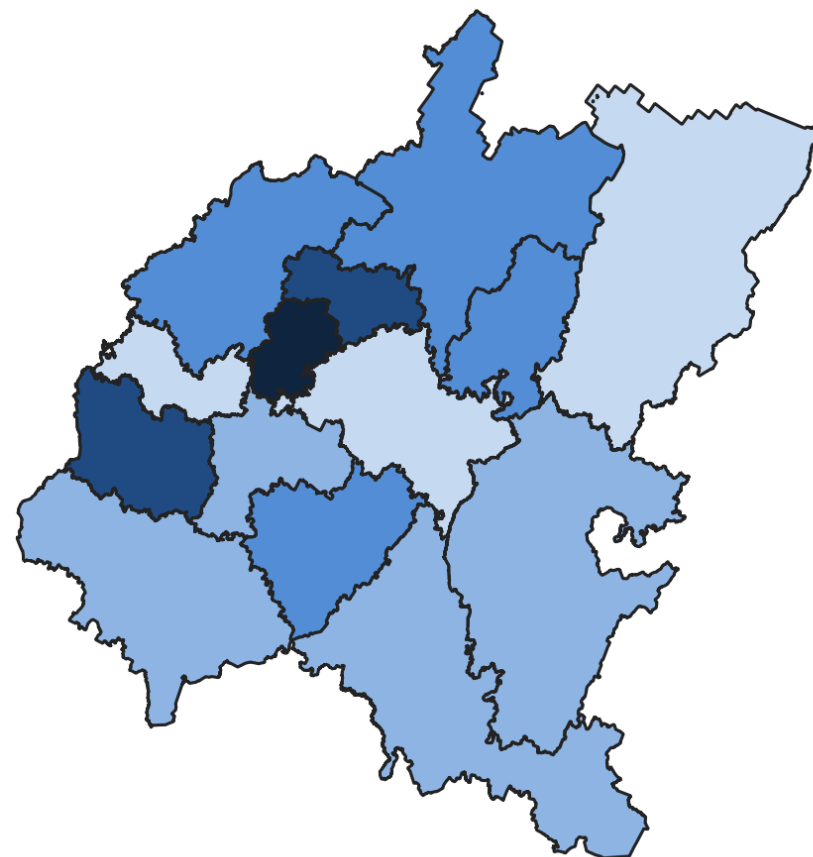
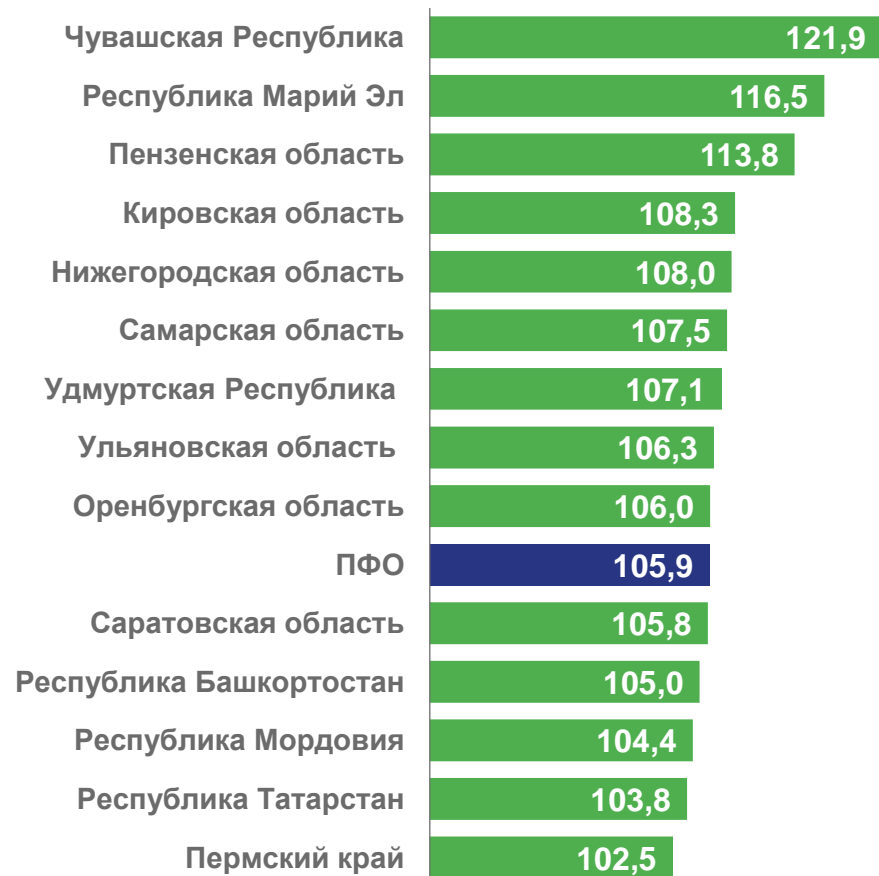
**142,1%**

к июлю 2022 года




# ИНДЕКСЫ ПРОМЫШЛЕННОГО ПРОИЗВОДСТВА ПО СУБЪЕКТАМ ПФО

в % к соответствующему периоду предыдущего года



# ПРОИЗВОДСТВО ПРОДУКЦИИ ЖИВОТНОВОДСТВА

январь-июль 2023 года; в хозяйствах всех категорий



Скот и птица  
на убой в живом весе

**66,1** ТЫС.  
ТОНН

**+1,8%**

изменение  
к январю-июлю 2022 года



Молоко

**292,4** ТЫС.  
ТОНН

**+2,1%**

изменение  
к январю-июлю 2022 года



Яйца


**221,6** МЛН  
ШТУК

**-1,2%**

изменение  
к январю-июлю 2022 года

# ПОГОЛОВЬЕ ОСНОВНЫХ ВИДОВ СКОТА

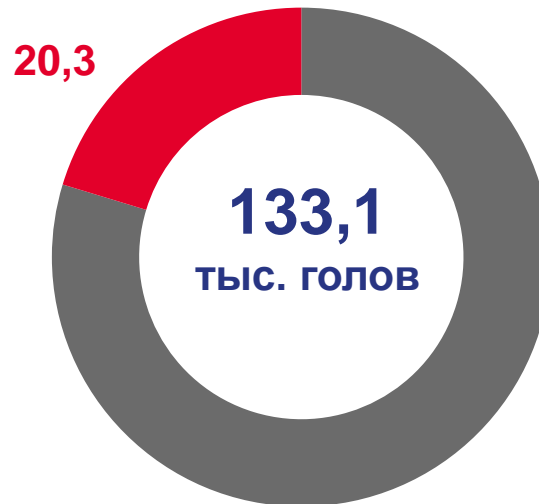
на конец июня 2023 года; в хозяйствах всех категорий



Крупный рогатый скот



Свиньи



Овцы и козы



Хозяйства населения, %



# ОБЪЕМ РАБОТ, ВЫПОЛНЕННЫХ ПО ВИДУ ДЕЯТЕЛЬНОСТИ «СТРОИТЕЛЬСТВО»

млн рублей

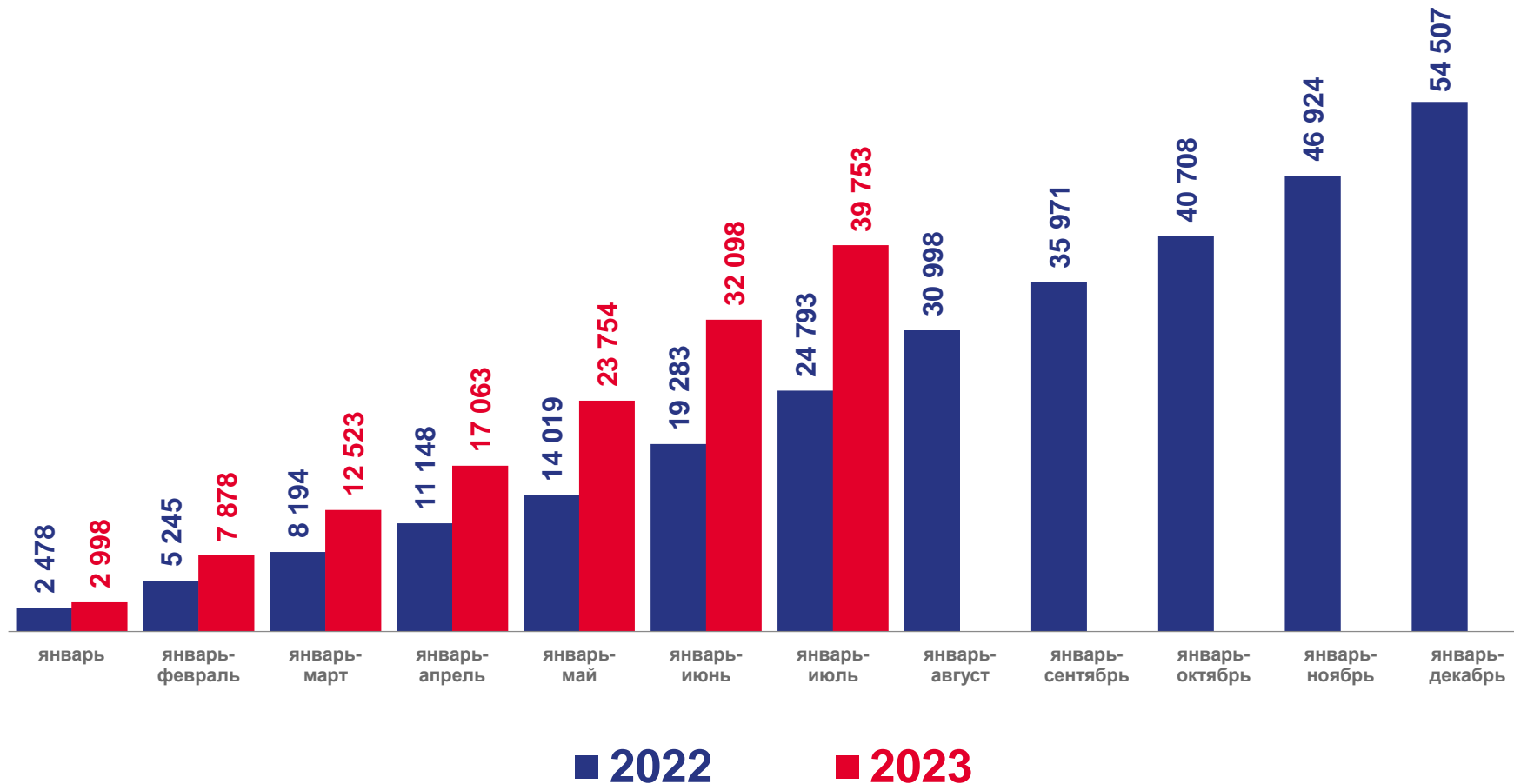
июль 2023 года

**90,1%**

к июню 2023 года

**127,6%**

к июлю 2022 года



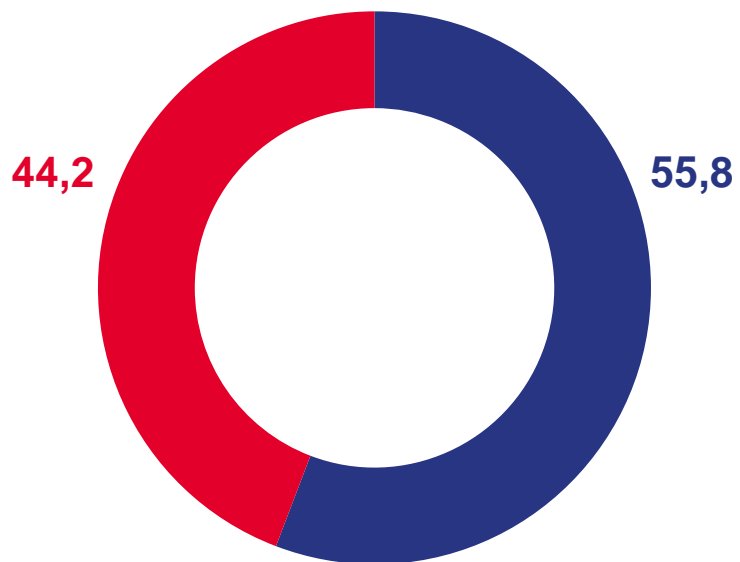
# ВВОД В ДЕЙСТВИЕ ЖИЛЫХ ДОМОВ


январь-июль 2023 года; в % к итогу


**470,4** ТЫС.  
КВ. М

**69,8%**

к январю-июлю 2022 года



 Построено застройщиками-юридическими лицами

 Построено индивидуальными застройщиками



# РЫНОК ТОВАРОВ И УСЛУГ

в сопоставимых ценах; в % к соответствующему периоду предыдущего года

январь-июль 2023 года

**133,2** млрд рублей

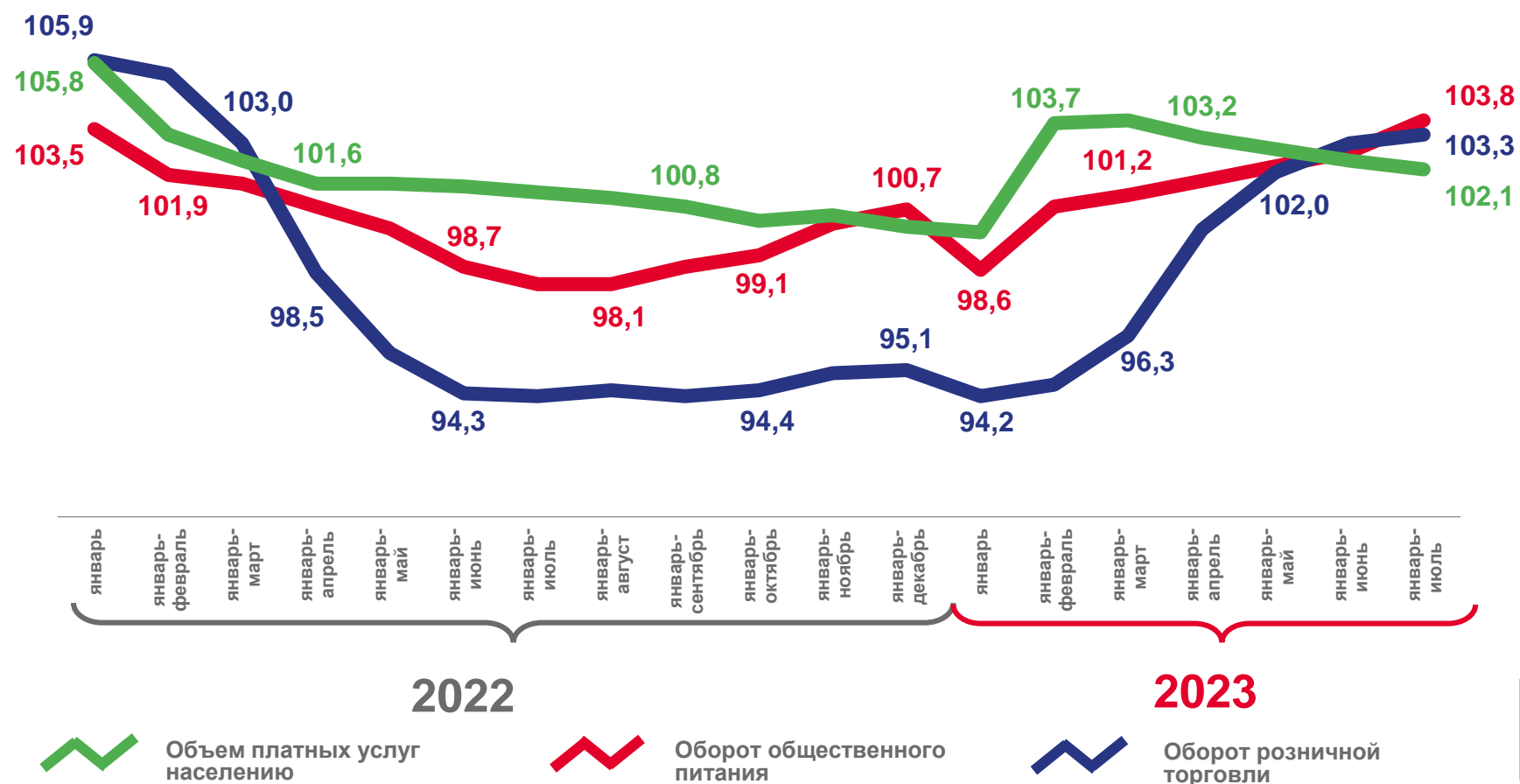
Оборот розничной торговли

**8,5** млрд рублей

Оборот общественного питания

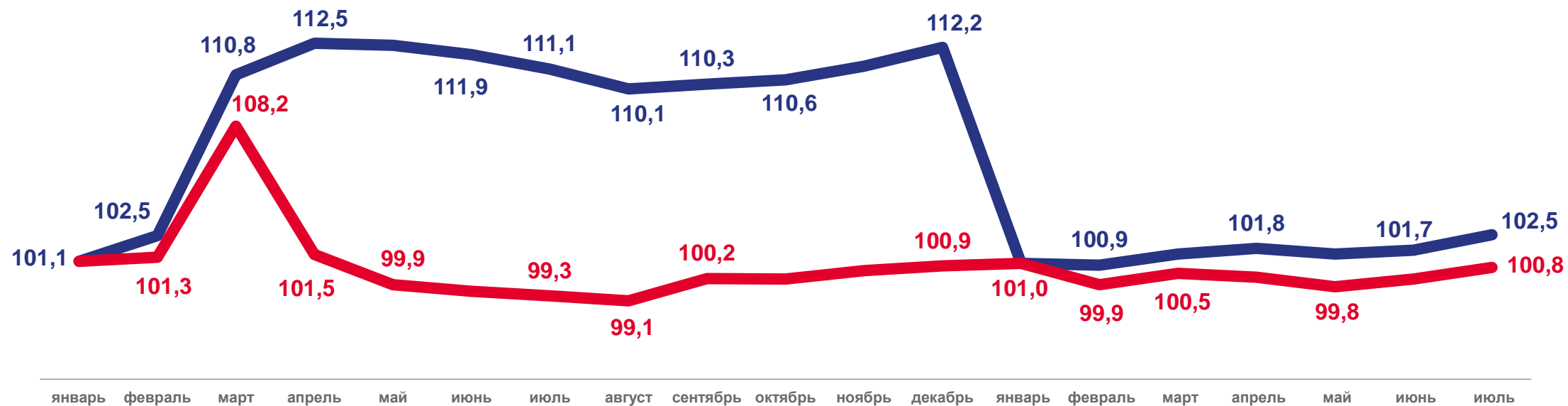
**40,8** млрд рублей

Объем платных услуг населению



# ИНДЕКСЫ ПОТРЕБИТЕЛЬСКИХ ЦЕН

все товары и услуги; в %



2022

2023

 К предыдущему месяцу

 К декабрю предыдущего года



# РЕАЛЬНАЯ ЗАРАБОТНАЯ ПЛАТА

в % к соответствующему периоду предыдущего года

июнь 2023 года

Среднемесячная номинальная  
начисленная заработная плата

**53 490** рублей

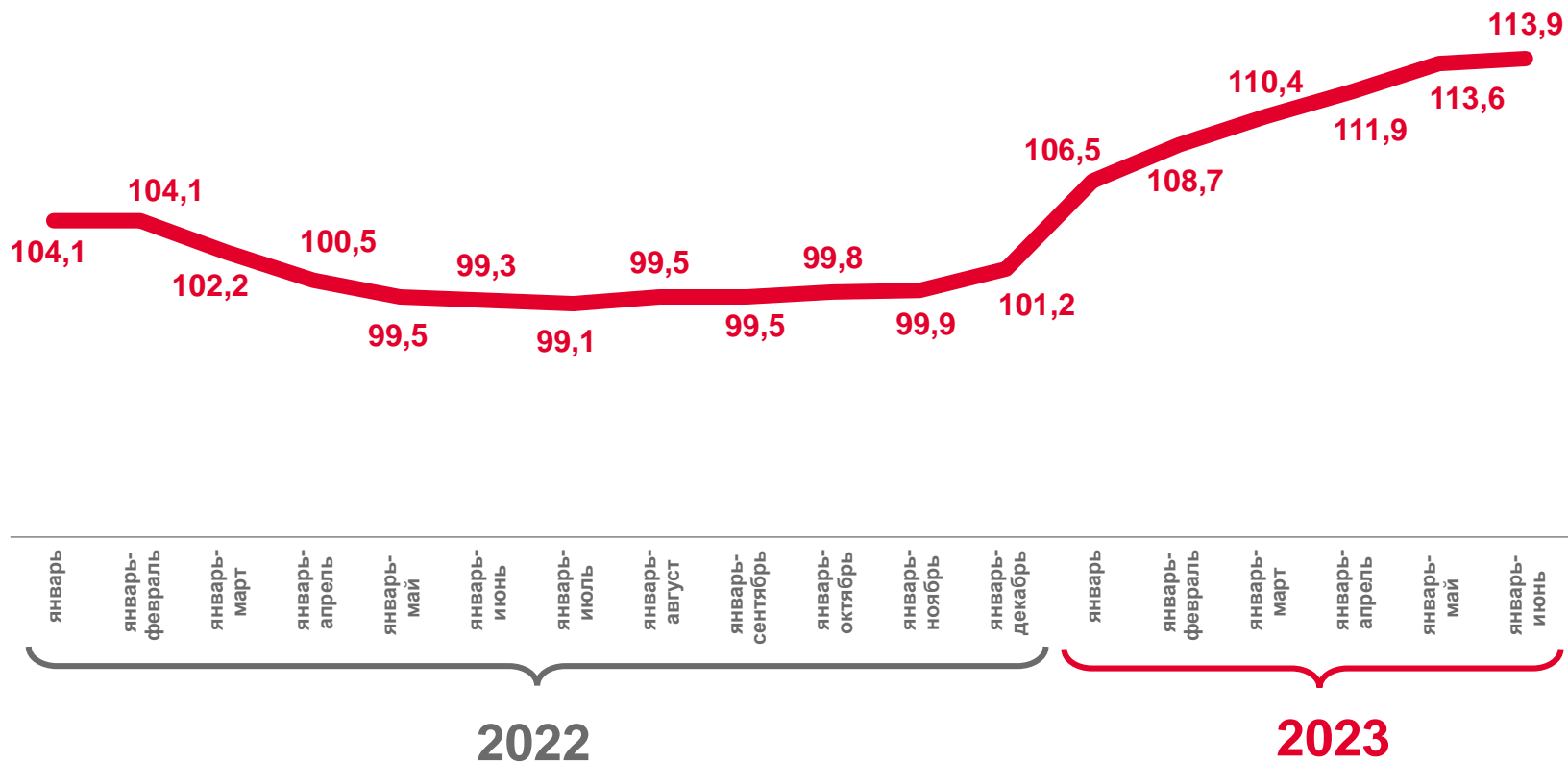
Реальная заработная плата

**108,5%**

к маю 2023 года

**115,9%**

к июню 2022 года



# СРЕДНЕСПИСОЧНАЯ ЧИСЛЕННОСТЬ РАБОТАЮЩИХ В ОРГАНИЗАЦИЯХ

январь-июнь 2023 года; тысяч человек

**286,4** тыс.  
человек

**98,9%**

к январю-июню 2022 года

## Виды деятельности с наибольшими значениями



# БЕЗРАБОТИЦА\*

на конец месяца; человек

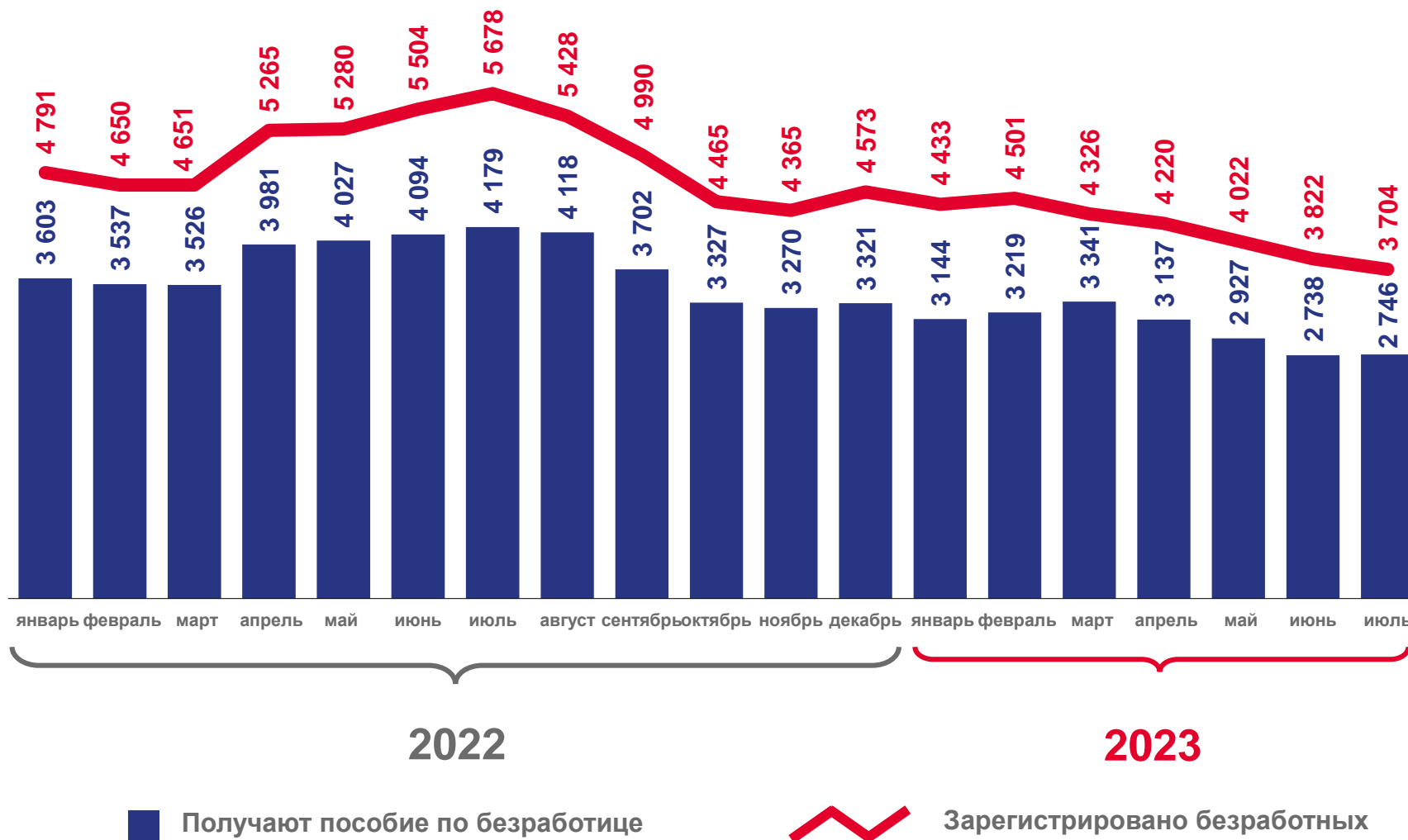
июль 2023 года

# 0,3

Нагрузка не занятого трудовой деятельностью населения на одну заявленную вакансию

# 16 115

Заявленная работодателями потребность в работниках



2022

2023

■ Получают пособие по безработице



Зарегистрировано безработных

\* По данным Минтруда Чувашии



# КОЭФФИЦИЕНТЫ РОЖДАЕМОСТИ ПО СУБЪЕКТАМ ПФО

январь-июнь 2023 года; на 1000 человек населения

